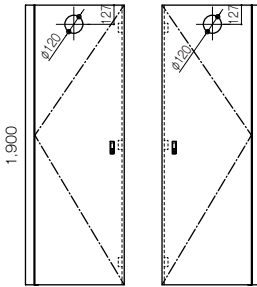
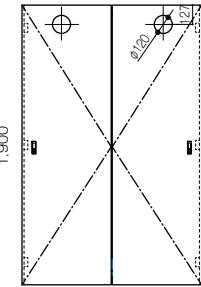
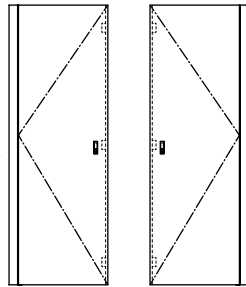
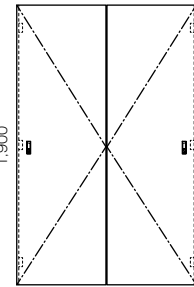


■仕様

スタイルE ドア

スタイリッシュな空間を演出する次世代型点検ドア

タイプ	給湯器 設置型		給湯器 非設置型	
	シングルタイプ	ダブルタイプ	シングルタイプ	ダブルタイプ
姿図 (共用廊下側より)	 653 左吊元 653 右吊元	 1,188	 653 左吊元 653 右吊元	 1,188
扉	W×H：653 x 1,900 mm		W×H：653 x 1,900 mm	
	板厚：0.8 mm		板厚：0.6 mm	
	扉厚：35 mm		扉厚：35 mm	
扉重量	10 kg		7 kg	
材質	化粧鋼板			
通風口	上：118㎜ 下：118㎜			

■標準部品

①特殊ブラケット ②軸吊ヒンジ ③平面ハンドル ④ワイヤーストッパー ⑤防音戸当りゴムx2

■扉カラー標準色

スタイルE ドアの扉カラー標準色は、給湯器 設置型が3色、給湯器 非設置型が22色。
スタイルE ドアと玄関ドア（日本フネン株式会社製）や住戸専用宅配ボックス スタイル T-BOX の面材を揃え、集合住宅の廊下をトータルコーディネートすることが可能です。

給湯器 設置型 3色	 メタリックゴールド (FU745)	 メタリックグレー (FU746)	 メタリックブラウンS (FU748)	
給湯器 非設置型 22色	 メタリックゴールド (FU745)	 メタリックグレー (FU746)	 メタリックブラウンS (FU748)	
	 アイボリー A (FU911)	 ブラウン A (FU913)	 ブラック A (FU914)	
	 ネイビー A (FU915)	 ホワイト A (FU916)	 ワインカラー A (FU917)	 ウィルライト (FU803)
	 ウィルダスク (FU804)	 スタイリッシュグレー (FU131)	 シルバーライン (FU992)	 ゴールドウッドY (FU993)
	 サンドグレー (FU807)	 ローズオーク (FU850)	 タンオーク (FU851)	 カリン G (FU994)
	 カリン R (FU995)	 イサテージ P (FU120)	 イサテージ C (FU121)	 ウォールナット (FU996)

※掲載している色柄見本は、実物と若干異なります。

株式会社 豊明

大阪営業所 〒 550-0012 大阪市西区立売堀 1-9-15 アセントビル6F
TEL 06-6626-9447 FAX 06-6626-9448

ショールーム 〒 551-0031 大阪市大正区泉尾 2-15-14

本社 〒 636-0021 奈良県北葛城郡王寺町畠田 8-1757-3
TEL 0745-32-7198 FAX 0745-32-9033



スタイルE ドア
styleedoor.com

2024.06

次世代型点検ドア

Style E-DOOR



Houmei co.,ltd.
house support & Communication.

スタイルEドアは点検ドアから枠と丁番を無くしました。
特許を取得した特殊金具が躯体とドアがフラットになる
構造を実現し、スタイリッシュな空間を演出します。

CO₂削減、資源の低減に配慮した特許技術 〔特許第7107513号〕

豊明がイー・エル建設と共同で特許を取得した特殊取付金具の採用で、
溶接不要、モルタル不要、ペンキ不要。輸送コストと人件費も軽減します。

かんたん施工

施工に専門の職人は不要。躯体開口部に特殊金具を設置し、
扉と付属パーツのを取り付けるだけで施工が完了します。

豊富なカラーバリエーション

扉の面材は、玄関ドアやスタイルシリーズの住戸専用宅配ボックス
「スタイル T-BOX」と揃えてコーディネートすることも可能です。

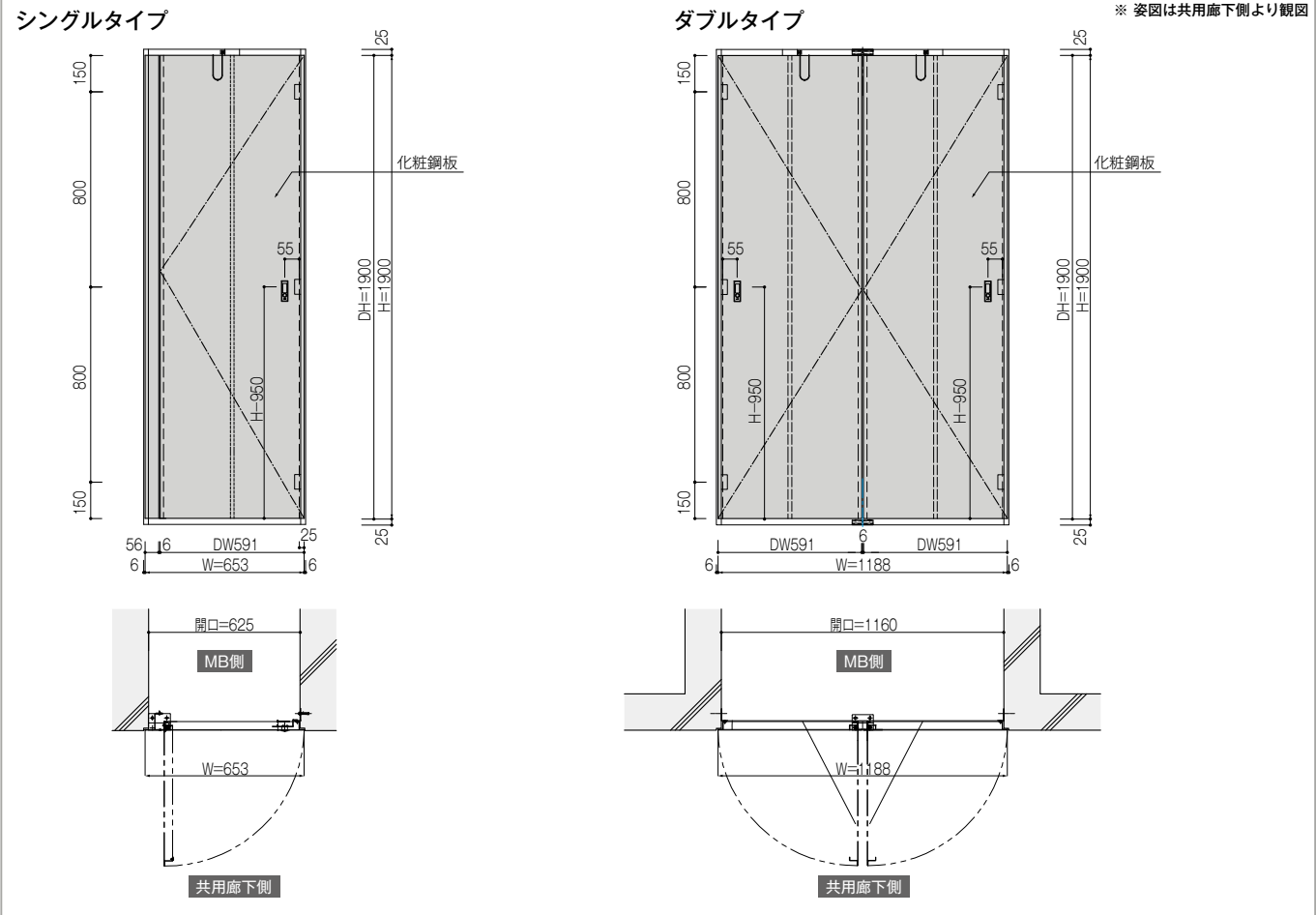


■ デティール



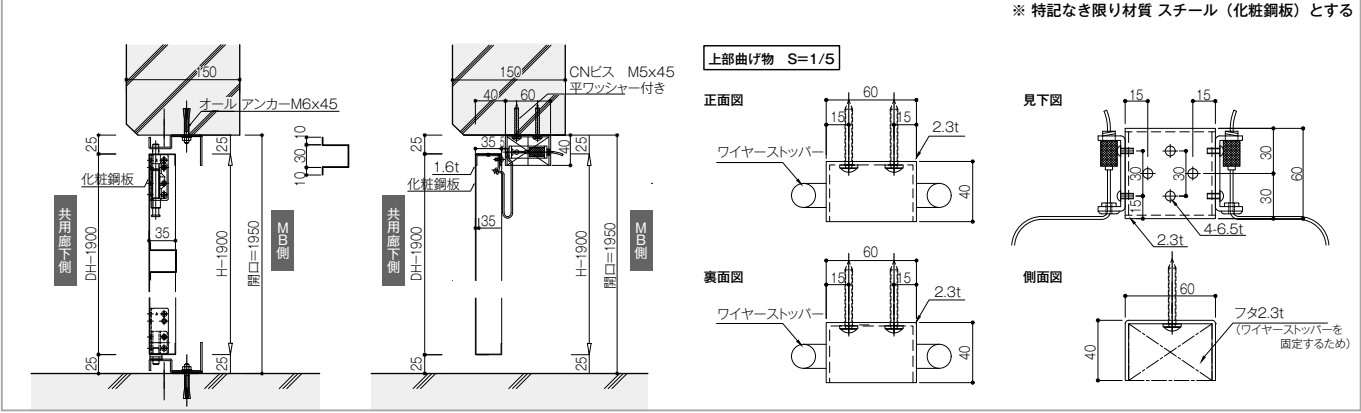
■ 姿図

S = 1/30



■ 断面図（縦）

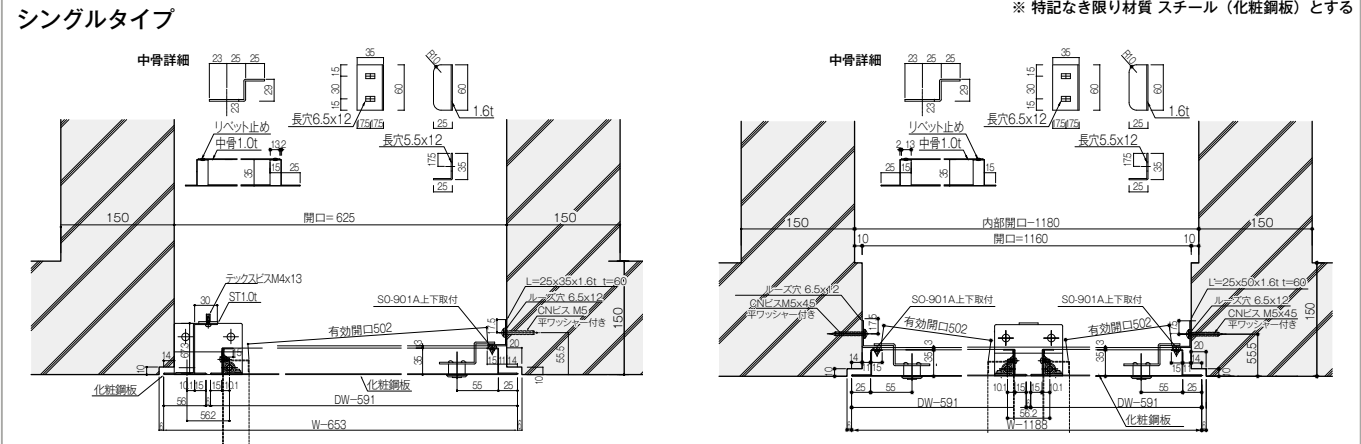
S = 1/10



注：スタイルEドアのDW・DHは変更できません。

■ 断面図（横） 外廊下タイプ（※中廊下タイプもございます）

S = 1/10



注：ALC・LGSにも取付可能